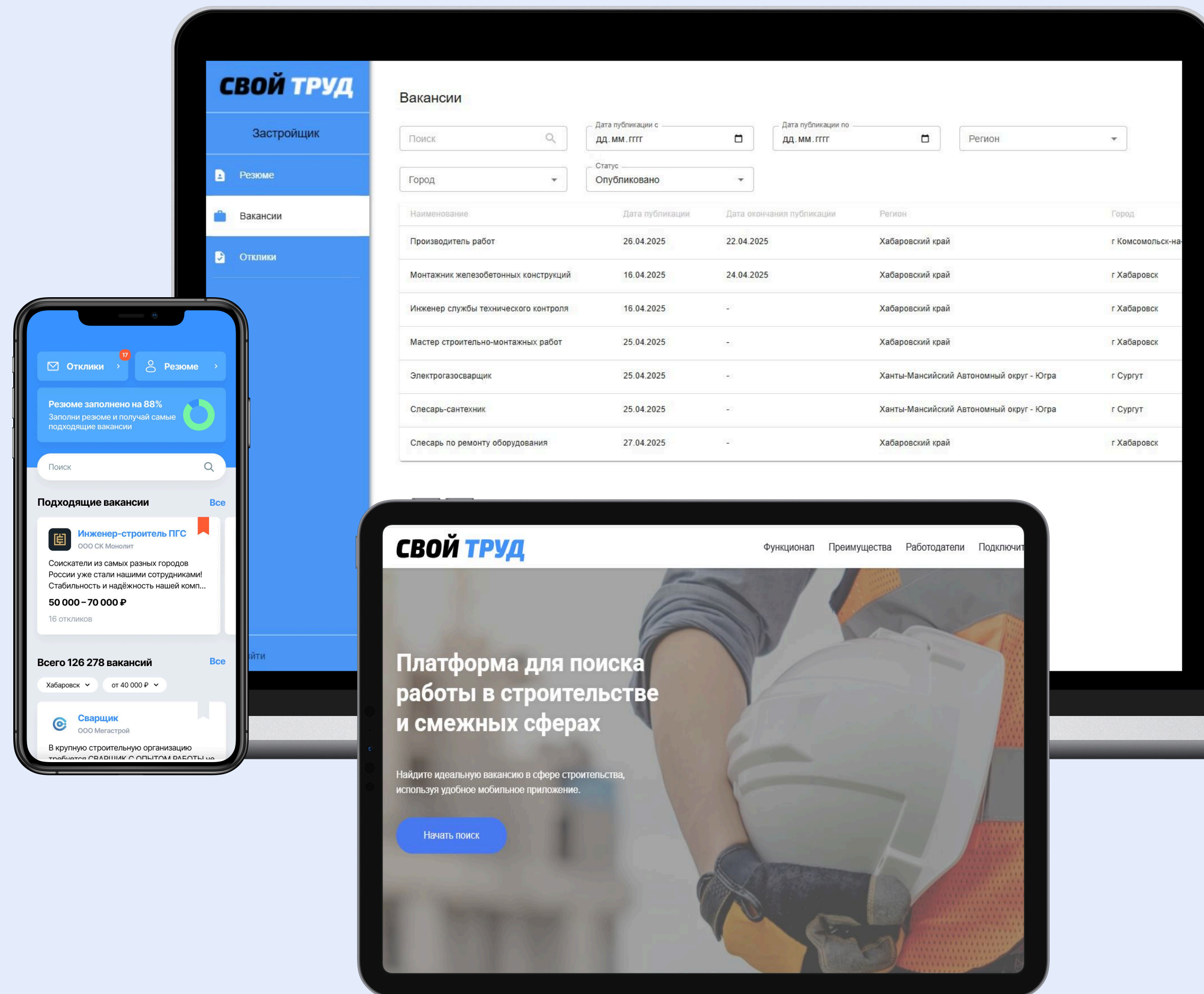



# СВОЙ ТРУД

Платформа для трудоустройства ветеранов СВО, размещения вакансий и подбора персонала для компаний строительной сферы

- ✓ Сайт [svoitrud.ru](https://svoitrud.ru)
- ✓ Веб-кабинет работодателя
- ✓ Мобильное приложение для ветерана



# РЕГИСТРАЦИЯ РАБОТОДАТЕЛЯ

## ШАГ 1. ЗАПОЛНЕНИЕ ЗАЯВКИ НА РЕГИСТРАЦИЮ

Перейдите на сайт [svoitrud.ru](http://svoitrud.ru) и откройте раздел “Для работодателя”. Заполните все поля формы заявки.

АССОЦИАЦИЯ  
СВО  
ВETERANOV

**СВОЙ ТРУД**

Функционал   Преимущества   Работодатели   **Для работодателя**   Скачать   Личный кабинет

Подключиться к платформе

Вы - компания строительной отрасли? Ищите сотрудников?  
Направьте заявку на подключение к платформе

Наименование организации (ФИО ИП) \*   ИНН \*

E-mail \*   Контактный телефон \*   ФИО руководителя \*

Регион компании \*   Город компании \*

Отрасль компании \*

Выбрать тариф

- ✓ **Поле E-mail** будет являться вашим логином для входа в систему и почтой для получения всех уведомлений.
- ✓ **Регион и город компании** необходимо выбрать из выпадающего списка. Для этого наберите в поле первые буквы вашего региона.
- ✓ **Отрасль компании** необходимо выбрать из выпадающего списка. Для этого наберите в поле первые буквы отрасли.



# РЕГИСТРАЦИЯ РАБОТОДАТЕЛЯ

Пример заполнения поля Регион

E-mail \*

Контактный телефон \*

Регион компании \*

све

Свердловская обл

Луганская Народная респ

Ставропольский край

Калининградская обл

Горо

Выбор тарифа

Пример заполнения поля Город

Наименование организации (ФИО ИП) \*

ИНН \*

E-mail \*

Контактный телефон \*

ФИО руководителя \*

Регион компании \*

Свердловская обл

Город компании \*

ек

г Екатеринбург

Отрасль компании \*

Пример заполнения поля Отрасль

Регион компании \*

Свердловская обл

Город компании \*

г Екатеринбург

Отрасль компании \*

стро

Строительство

Выбор тарифа



# РЕГИСТРАЦИЯ РАБОТОДАТЕЛЯ

## ШАГ 2. ВЫБОР ТАРИФА ПОДПИСКИ

После заполнения всех полей заявки, перейдите на форму выбора тарифа по нажатию кнопки “Выбрать тариф” .

Выберите подходящий тариф

Год с отсрочкой 3 месяца

**120000 ₽ /год**

Годовой тариф с демо-периодом и отсрочкой платежа на 3 месяца

- ✓ Оплата через 6 месяцев
- ✓ Неограниченное количество публикаций вакансий

Ежемесячный

**10000 ₽ /месяц**

Тариф с ежемесячной оплатой

- ✓ Оплата в течение 10 дней
- ✓ Неограниченное количество публикаций вакансий

Демо-тариф

**0 ₽ /месяц**

Бесплатный тариф для ознакомления на 1 месяц

- ✓ Без оплаты
- ✓ Возможность публикации до 5 вакансий

Индивидуальный

✓

Не подходит ни один из тарифов, потому что вы субъект малого предпринимательства или государственная организация?

Отправьте заявку на согласование индивидуального тарифа.

..

☒ Подтверждаю ознакомление и согласие с [Публичной офертой платформы "Свой труд"](#)

☒ Соглашаюсь на обработку указанных персональных данных

Зарегистрироваться

- ✓ Выберите тариф **Индивидуальный** для бесплатного подключения к системе при помощи клика на блок. Используйте кнопку прокрутки вариантов тарифов при необходимости.
- ✓ Подтвердите согласие с офертой и с обработкой указанных персональных данных.
- ✓ Нажмите кнопку **“Зарегистрироваться”** .



# РЕГИСТРАЦИЯ РАБОТОДАТЕЛЯ

## ШАГ 3. СОЗДАНИЕ ПАРОЛЯ

Из формы заявки на сайте вы перейдете на экран авторизации в личном кабинете работодателя.

Придумайте пароль для входа

Новый пароль

☐ Подтверждаю ознакомление и согласие с [Публичной офертой платформы "Свой труд"](#)

ВОЙТИ

Придумайте пароль для входа

Новый пароль

☒ Подтверждаю ознакомление и согласие с [Публичной офертой платформы "Свой труд"](#)

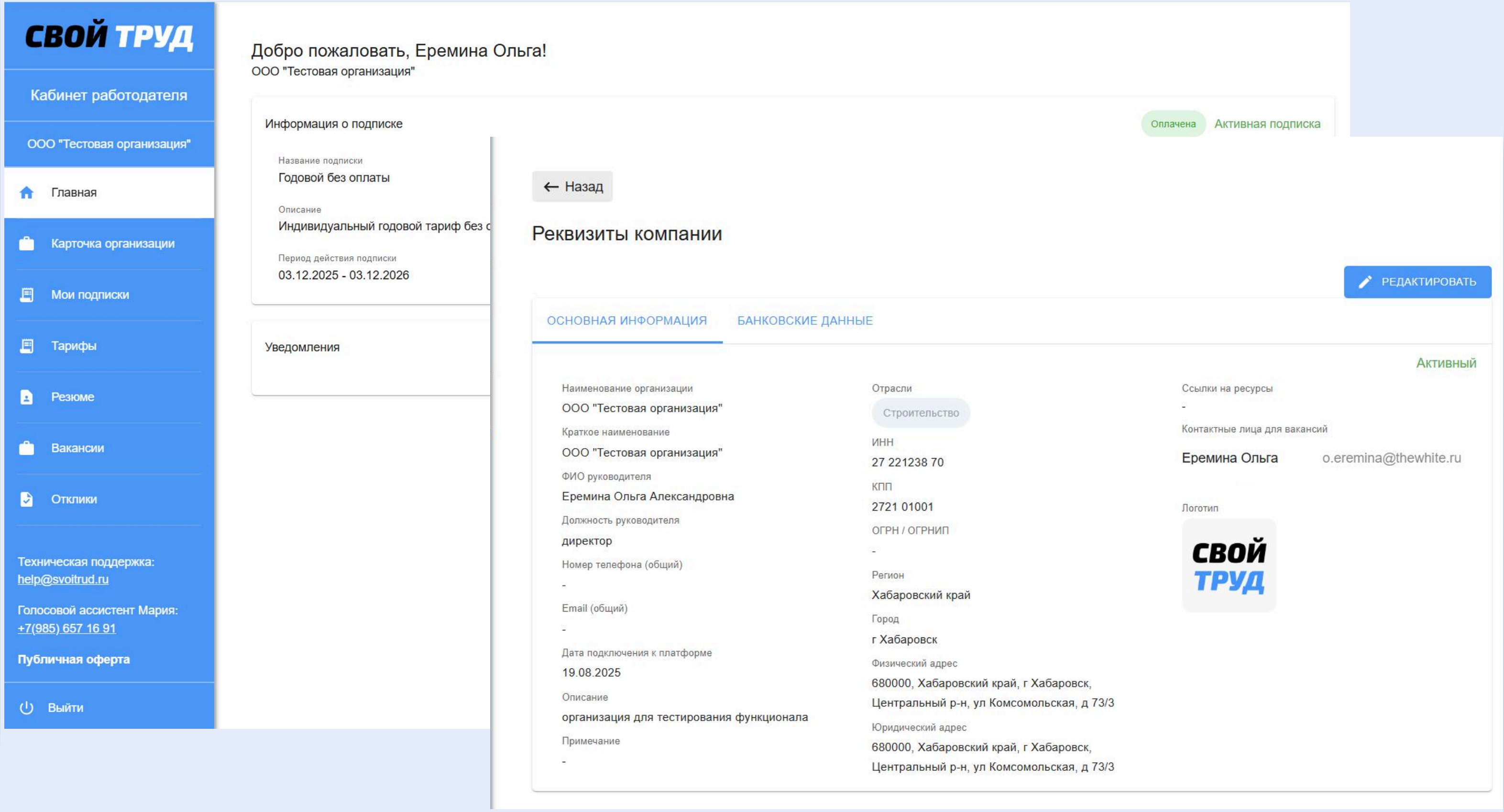
ВОЙТИ

- ✓ Придумайте и укажите **пароль для входа** в личный кабинет. При необходимости создайте пароль нажатием на кнопку генератора паролей. Сохраните созданный пароль для дальнейшей авторизации в системе.
- ✓ Подтвердите ознакомление и согласие с публичной офертой.
- ✓ Нажмите кнопку **“Войти”**.

# РЕГИСТРАЦИЯ РАБОТОДАТЕЛЯ

## ШАГ 4. ПЕРЕХОД В ЛИЧНЫЙ КАБИНЕТ РАБОТОДАТЕЛЯ

Личный кабинет работодателя доступен по ссылке: <https://svoitrud.ru/admin>.



- ✓ Заполните данные карточки организации, загрузите логотип компании и укажите контактные данные, которые будут отображаться в вакансиях.
- ✓ Создавайте и публикуйте вакансии в разделе “Вакансии”.
- ✓ Находите резюме и направляйте приглашения соискателям в разделе “Резюме”.
- ✓ Просматривайте отклики на ваши вакансии, одобряйте или отклоняйте их в разделе “Отклики”.



# СВОЙ ТРУД

SVOITRUD.RU



направить  
заявку ↗



перейти в  
личный кабинет ↗



посмотреть  
видео-инструкцию ↗



Техническая поддержка:  
[help@svoitrud.ru](mailto:help@svoitrud.ru)



Голосовой ассистент Мария:  
[+7\(985\) 657 16 91](tel:+7(985)6571691)