



**ПРАВИТЕЛЬСТВО  
СВЕРДЛОВСКОЙ ОБЛАСТИ  
Министерство энергетики  
и жилищно-коммунального  
хозяйства Свердловской области**

Руководителям организаций  
(по списку)

Октябрьская пл., д. 1, г. Екатеринбург, 620031  
Телефон: (343) 312-00-12, Факс: (343) 312-00-12 (0)  
Сайт: energy.midural.ru E-mail: minenergo@egov66.ru

14. 11. 2022 № 11-06-15/11210

На № \_\_\_\_\_ от \_\_\_\_\_

**О популяризации ГИС ЖКХ**

В соответствии с поручением Губернатора Свердловской области Е.В. Куйвашева и в рамках исполнения:

пункта 1 раздела III протокола совещания Министерства строительства и жилищно-коммунального хозяйства Российской Федерации по вопросам организации работы поставщиков информации в государственной информационной системе жилищно-коммунального хозяйства (далее – ГИС ЖКХ, Система) под председательством заместителя Министра строительства и жилищно-коммунального хозяйства Российской Федерации К.А. Михайлика от 23 марта 2022 года № 341-ПРМ-КМ;

пункта 2 раздела III протокола совещания Министерства строительства и жилищно-коммунального хозяйства Российской Федерации по вопросам организации работы поставщиков информации в ГИС ЖКХ под председательством заместителя Министра строительства и жилищно-коммунального хозяйства Российской Федерации К.А. Михайлика от 25 февраля 2022 года № 233-ПРМ-КМ;

пункта 1 раздела III протокола совещания Министерства строительства и жилищно-коммунального хозяйства Российской Федерации по вопросам организации работы поставщиков информации в ГИС ЖКХ под председательством заместителя Министра строительства и жилищно-коммунального хозяйства Российской Федерации К.А. Михайлика от 9 февраля 2022 года № 182-ПРМ-КМ Министерство энергетики и жилищно-коммунального хозяйства Свердловской области сообщает следующее.

Министерством строительства и жилищно-коммунального хозяйства Российской Федерации дана рекомендация провести активную работу на региональном уровне по распространению информации о ГИС ЖКХ и ее функциональных возможностях среди населения.

На основании вышеизложенного, в целях популяризации ГИС ЖКХ среди граждан Свердловской области прошу Вас оказать содействие в обеспечении информирования и регистрации сотрудников Ваших организаций в ГИС ЖКХ (материалы для информирования прилагаются).

Приложение: Информационные материалы на 7 л. в 1 экз.;

Министр

Н.Б. Смирнов


Государственная информационная система жилищно-коммунального хозяйства (ГИС ЖКХ) — это современная и удобная платформа. Задача — сделать сферу жилищно-коммунального хозяйства для граждан более понятной и прозрачной, обеспечить простой доступ к широкому перечню данных.

ГИС ЖКХ — это единый ресурс, где собираются данные о состоянии ЖКХ со всей страны и всех участников рынка: через ГИС ЖКХ россияне могут взаимодействовать с управляющими и ресурсоснабжающими организациями, ТСЖ, органами власти различных уровней. Система доступна по ссылке: <https://dom.gosuslugi.ru/#!/main>.

С помощью Системы россияне могут:

- посмотреть начисления за текущий и предыдущие периоды, а также внести плату за предоставленные жилищно-коммунальные услуги;
- ввести и проверить показания приборов учета;
- контролировать работы по дому, проводимые управляющими организациями, а также их стоимость;
- проверить наличие лицензии у управляющей организации;
- узнать график капитального ремонта дома;
- получить информацию о тарифах на ЖКУ;
- принимать участие в управлении домом, в совместных электронных голосованиях и обсуждение вопросов и проблем с соседями на форуме.
- направить обращения в органы власти;
- получить уведомление о плановом отключении коммунальных ресурсов в своем многоквартирном доме и многое другое.

На сегодня ГИС ЖКХ интегрирована с единым порталом государственных и муниципальных услуг ([www.gosuslugi.ru](http://www.gosuslugi.ru)), поэтому отдельная регистрация в системе не требуется — зайти можно через подтвержденную учетную запись «Госуслуг».



# ГИС ЖКХ

Государственная информационная система  
жилищно-коммунального хозяйства

# ПРОСТО УДОБНО ЧЕСТНО


[dom.gosuslugi.ru](http://dom.gosuslugi.ru)



#жкхменяется

# ПОДКЛЮЧЕНИЕ ЛИЦЕВОГО СЧЕТА

## ПОДКЛЮЧЕНИЕ ЛИЦЕВОГО СЧЕТА В ЛИЧНОМ КАБИНЕТЕ ГИС ЖКХ



### ШАГ 1

Войти в личный кабинет и нажать на гиперссылку «Подключить лицевой счёт к Личному кабинету»



### ШАГ 2

На появившейся странице «Список подключённых лицевых счетов» нажать на кнопку «Подключить лицевой счёт», после чего появится окно «Подключение к лицевому счёту»



### ШАГ 3

Выбрать адрес дома, нажав на кнопку в конце строки «Адрес дома», и добавить необходимый адрес из справочника



### ШАГ 4

Далее ввести номер лицевого счёта или иной идентификатор плательщика




### ШАГ 5

Проверить данные и нажать кнопку «Подключить» для завершения процесса подключения лицевого счёта

# ОБРАЩЕНИЕ ГРАЖДАН В ГИС ЖКХ

1

Войти в личный кабинет в ГИС ЖКХ



2

В личном кабинете выбрать функцию «Направить обращение или жалобу»



3

Нажать на кнопку справа от поля «Адрес дома/территории», ввести адрес дома, в отношении которого необходимо рассмотреть проблемный вопрос



4

В окне «Выбор адреса» выбрать из списка необходимые данные, нажать кнопку «Выбрать», чтобы подтвердить их правильность



5

Нажать кнопку «Тема обращения» для выбора тематики проблемного вопроса. Внимательно выбрать тему. Если ни одна из предлагаемых тем не подходит, выбрать «Другая тема» и ввести название в отдельной строке



6

Справа от поля «Адресат обращения» нажать на стрелку вниз, из выпадающего списка выбрать адресата обращения. При отсутствии адресата нажать «Расширенный поиск» и выбрать орган власти или организацию, в которую будет направлено обращение



7

В поле «Текст обращения» ввести вопросы к адресату обращения. При необходимости прикрепить файлы в указанных форматах



8

Нажать кнопку «Отправить». Обращение подано



**ГИС ЖКХ**

Государственная информационная система  
жилищно-коммунального хозяйства

# ГИС ЖКХ ОПЛАТА ЖКУ

## ПЛЮСЫ ГИС ЖКХ:



онлайн оплата услуг ЖКХ



информация о доме





уведомления об отключениях горячей воды



онлайн голосования собственников жилья

## 1. РЕГИСТРАЦИЯ НА ГОСУСЛУГАХ


Вход в личный кабинет на ГИС ЖКХ производится через единую систему идентификации и аутентификации, работать через которую можно после регистрации на Госуслугах



## 2. ОПЛАТА ЖКУ

- Перейдите на главную страницу личного кабинета
- В разделе **«Действия»** нажмите **«Оплатить ЖКУ»**, укажите сумму к оплате
- Проверьте наименование УО и сумму оплаты, затем нажмите **«Оплатить»**. Далее необходимо выбрать варианты оплаты:

- через кошелек **«Виртуальный мир»** без комиссии
- через карту любого банка с комиссией



## 3. СЧЕТ ЗА ЖКУ ОПЛАЧЕН


После оплаты на электронную почту придет извещение о совершении операции на сайте ГИС ЖКХ



**ГИС ЖКХ**

Государственная информационная система жилищно-коммунального хозяйства

# ПЕРЕДАЧА ПОКАЗАНИЙ ИПУ

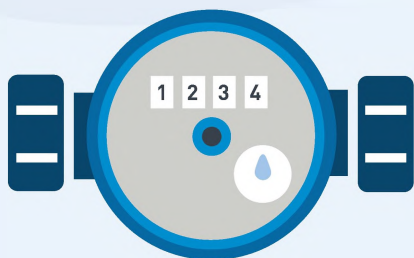



1

Войдите в личный кабинет

Подключите номер лицевого счета, если он еще не подключен

2



3

Нажмите на гиперссылку **«Передать показания приборов учёта»** на главной странице личного кабинета или нажмите кнопку **«Внести показания»** в окне **«Жилые помещения»**, по которым оплачиваются ЖКУ в личном кабинете

На отобразившейся странице **«Внесение текущих показаний по приборам учёта»** укажите показания ИПУ и дату снятия показания

4



5

Нажмите кнопку **«Сохранить»** для подтверждения внесения показаний. Для отмены процедуры внесения показаний нажмите на кнопку **«Отменить»**



1  
Войдите в личный кабинет пользователя на портале ГИС ЖКХ (гражданин должен являться собственником жилья в многоквартирном доме (МКД))



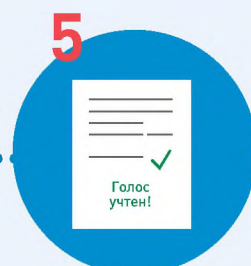
2  
Перейдите на вкладку «Голосование по дому»  
Раздел голосований доступен в личном кабинете ГИС ЖКХ собственникам помещений в многоквартирном доме в случае, если право собственности зарегистрировано в Едином государственном реестре прав




3  
В поиске выберите статус «Голосование идет» и нажмите кнопку «Найти»



4  
Выберите необходимое голосование и проголосуйте по всем вопросам повестки общего собрания



5  
Готово!



6  
После окончания голосования для просмотра протокола нажмите на его наименование или выберите пункт выпадающего меню «Посмотреть».

Отображается страница просмотра протокола с общей информацией по нему и блоком с результатами голосования по вопросам повестки.



**ГИС ЖКХ**

Государственная информационная система жилищно-коммунального хозяйства